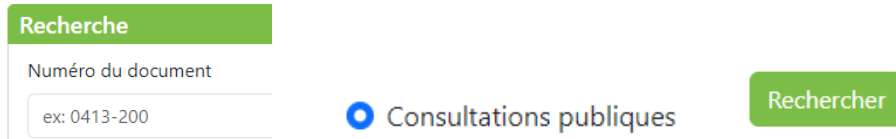





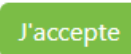
Instructions détaillées pour télécharger un document en consultation publique


1. Recherchez le numéro du document que vous désirez commenter, cliquez sur Consultations publiques et cliquez sur Rechercher :



2. Cliquez sur le panier pour l'ajouter : 
3. Une fois que vous avez mis dans votre panier le ou les documents désirés, consultez votre panier en cliquant sur le panier dans le haut de la page Web : 

4. Si tout est conforme, cliquez sur Confirmer : 

5. Au bas de la page, cliquez sur J'accepte : 

6. Saisissez tous les champs obligatoires (*), cochez au bas de la page l'autorisation des renseignements personnels et cliquez sur Confirmer : 

7. Votre écran affiche maintenant le ou les documents que vous avez demandés ainsi que leur tableau pour y inscrire vos commentaires.

Au besoin, communiquez avec le Service à la clientèle.

Téléphone : 418 652-2238 ou 1 800 386-5114

Courriel : bnqinfo@bnq.qc.ca